

# 経営比較分析表（平成29年度決算）

宮城県塩竈市 塩竈市立病院

法適用区分	業種名・事業名	病院区分	類似区分	管理者の情報
条例全部	病院事業	一般病院	100床以上～200床未満	学術・研究機関出身
経営形態	診療科数	DPC対象病院	特殊診療機能 ※1	指定病院の状況 ※2
直営	17	-	ドI 訓	救 臨 輸
人口（人）	建物面積（㎡）	不採算地区病院	看護配置	
54,873	10,495	非該当	10:1	

※1 ド…人間ドック 透…人工透析 I…ICU・CCU 未…NICU・未熟児室 訓…運動機能訓練室 ガ…ガン（放射線）診療

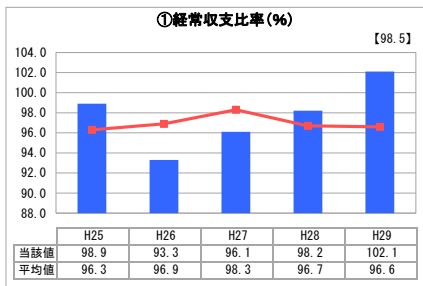
※2 救…救急告示病院 臨…臨床研修病院 が…がん診療連携拠点病院 感…感染症指定医療機関 へ…へき地医療拠点病院 災…災害拠点病院 地…地域医療支援病院 特…特定機能病院 輸…病院群輪番制病院

許可病床（一般）	許可病床（療養）	許可病床（結核）
123	38	-
許可病床（精神）	許可病床（感染症）	許可病床（合計）
-	-	161
稼働病床（一般）	稼働病床（療養）	稼働病床（一般+療養）
123	38	161

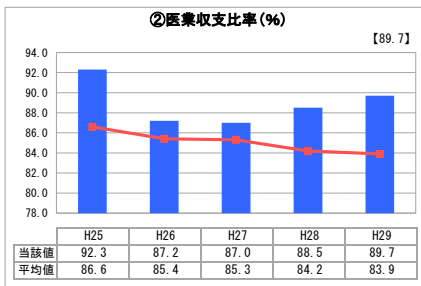
グラフ凡例

- 当該病院値（当該値）
- 類似病院平均値（平均値）
- 【】 平成29年度全国平均

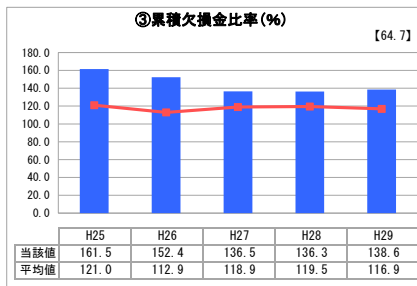
## 1. 経営の健全性・効率性



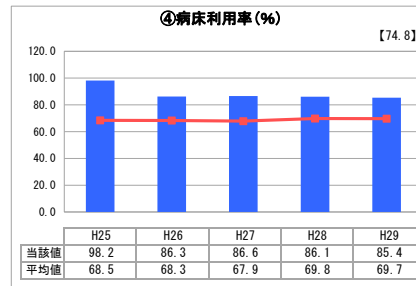
「経常損益」



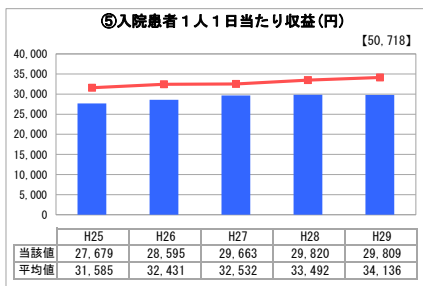
「医業損益」



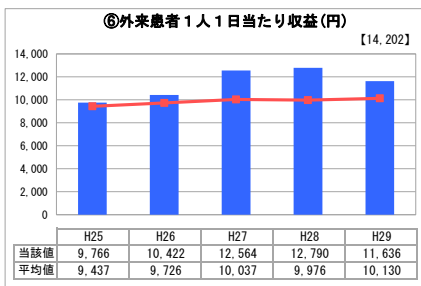
「累積欠損」



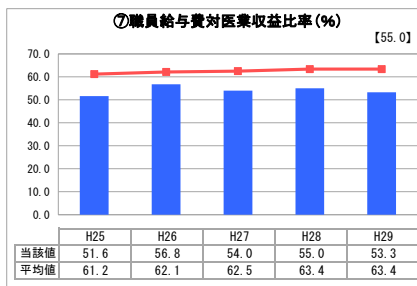
「施設の効率性」



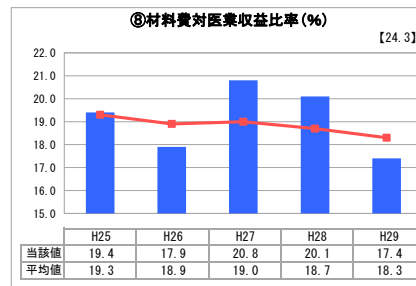
「収益の効率性①」



「収益の効率性②」

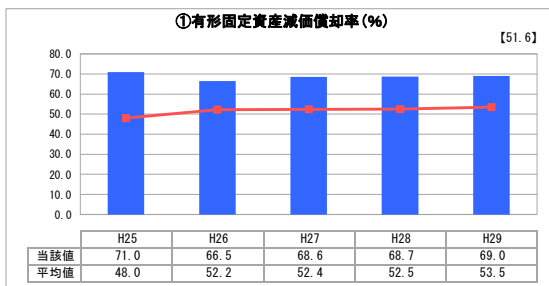


「費用の効率性①」

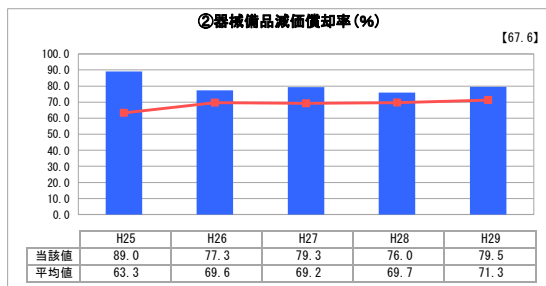


「費用の効率性②」

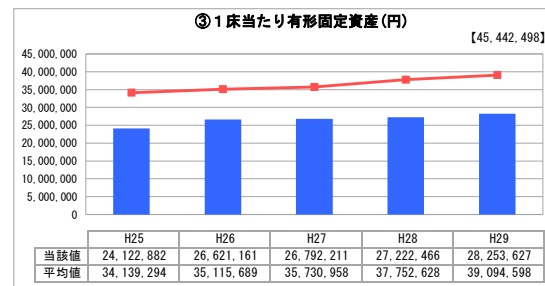
## 2. 老朽化の状況



「施設全体の減価償却の状況」



「器械備品の減価償却の状況」



「建設投資の状況」

## I 地域において担っている役割

急性期から回復期、慢性期までの各医療に対応。更に、在宅療養支援病院の認定を受け、訪問診療や訪問看護、訪問リハビリテーションなどの在宅医療を積極的に実施。地域包括ケアシステムの構築における役割を積極的に担う。

## II 分析欄

### 1. 経営の健全性・効率性について

収益の効率性としては⑤の入院患者1人1日当たり収益がまだ類似病院平均値並びに全国平均には及ばない状況ではありますが、費用の効率性を追求し⑦職員給与対比医業収益比率や⑧材料費対医業収益比率が類似病院平均値や全国平均より低水準に維持した結果、①経常収支比率については100%を超え、②医業収支比率についても類似病院平均値や全国平均を上回っているなど、一定水準の経営の健全性・効率性を確保しています。

### 2. 老朽化の状況について

①有形固定資産減価償却率及び②器械備品減価償却率が類似病院平均値並びに全国平均を大きく上回っております。その結果③1床当たり有形固定資産額においては類似病院平均値並びに全国平均を大きく下回っており、類似病院や全国と比較して、施設の老朽化が著しく進行した状況となっております。

### 全体総括

病床利用率については、類似病院や全国平均と比較して高い水準を維持するなど、経営の健全性・効率性については一定の成果を上げている一方、施設の老朽化が深刻化していることから、安全・安心な医療の提供に向けての対策の検討が必要な時期に差し掛かってきております。また、経常収支比率や医業収支比率は類似病院並びに全国平均を上回っているものの、一般会計からの繰入金による部分もあることから、「新公立病院改革プラン」に基づき、より一層の経営の健全化を図り、公立病院としての役割を果たしてまいります。

※「類似病院平均値（平均値）」については、病院区分及び類似区分に基づき算出している。