











# 塩竈市立病院・オプション検査一覧




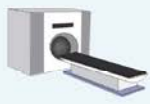










【生活習慣予防健診、特定健診、各種人間ドック】のみ対象

**26種類** オプション検査をご用意しております

検査は全て予約制のため、事前に申し込みが必要です

〈ご予約のお電話は〉 **TEL.022-364-5521**

項目	どんな検査？	この検査で疑われる病気	金額(税込)
眼科検査	 眼底検査 眼底カメラで目の奥の網膜を撮影します。	動脈硬化、緑内障 糖尿病性網膜症	<b>1,080円</b>
	 眼圧検査 眼球に空気を吹きつけ、その反射から眼球の圧力(眼圧)を測定します。	緑内障	<b>1,080円</b>
血液検査	 アミノインデックス(男性、女性) 【採血】血液中のアミノ酸濃度を分析し、各種がんの可能性を評価する検査です。	男性:[胃、肺、大腸、膵臓、前立腺] 女性:[胃、肺、大腸、膵臓、乳腺、子宮・卵巣]	・ドック併用 <b>22,680円</b> ・単独 <b>25,920円</b>
	 腫瘍マーカー 【採血】AFP、CEA、CA19-9	肝臓、胃、大腸、肺、膵臓	男性 <b>5,400円</b>
	 腫瘍マーカー 【採血】AFP、CEA、CA19-9、CA125	肝臓、胃、大腸、肺、膵臓、卵巣	女性 <b>7,560円</b>
	 大腸がんリスク検査 【採血】血中のGTA-446の濃度を測定し、大腸がんにかかりやすい高リスク群に属しているか調べます。	大腸がん	・ドック併用 <b>10,800円</b> ・単独 <b>12,920円</b>
	 前立腺がん検査(PSA)男性 【採血】近年、前立腺がんが増加しています。前立腺肥大でも数値が高くなる事があります。	前立腺がん	<b>2,160円</b>
	 ピロリ抗体検査 【採血】ピロリ菌への感染の有無を調べます。	食道・胃・十二指腸の潰瘍、胃がん	<b>1,080円</b>
	胃の健康度ABC検診(ピロリ抗体・ペプシノゲン) 【採血】ピロリ菌感染の有無とペプシノゲン(胃粘膜の老化(萎縮)の状態)を調べる検査です。胃がん発症の危険度が判定されます。	胃がん、萎縮性胃炎 食道・胃・十二指腸の潰瘍	<b>3,240円</b>
	 心臓の健康度BNP 【採血】心不全になる危険性の予測、心不全の程度を調べます。	心不全等、心肺機能低下の早期発見	<b>2,160円</b>
 アレルギー検査 【春～夏】スギ、ヒノキ、カモガヤ 【夏～秋】ブタクサ、ヨモギ、アキノキリンソウ 【室内セット】ハウスダスト、ヤケヒョウダニ、ネコ 【食物セット】卵白、牛乳、小麦 【動物セット】ネコ、イヌ、ハムスター 【カピセット】アスペルギルス、カンジダ、アルテルナリア 【39項目】コナヒョウヒダニ、ハウスダスト1、ネコ皮膚、イヌ皮膚、オオアワガエリ、カモガヤ、ブタクサ混合物1、ヨモギ、スギ、ヒノキ、ハンノキ、シラカンバ、カンジダ、アルテルナリア、アスペルギルス、ラテックス、キウイ、バナナ、ゴマ、ソバ、小麦、ピーナッツ、大豆、米、マグロ、サケ、エビ、カニ、ミルク、豚肉、牛肉、鶏肉、オボムコイド、卵白、ガ、ゴキブリ、サバ、リンゴ、マラセチア		1セット <b>3,240円</b> 39項目 <b>15,660円</b>	

項目		どんな検査？	この検査で疑われる病気	金額(税込)
CT検査	胸部CT 	胸部レントゲン写真では、みつけにくい早期の肺がん、および胸部の異常を見つけます。	肺がん、肺炎、肺結核、肺気腫、気管支拡張症	10,800円
	腹部CT 	肝臓がん、胆道がん、膵臓がんなどがいないかどうかをみつける検査です。	肝臓がん、胆道がん、肝硬変、胆石、胆嚢炎、大動脈瘤	10,800円
	内臓脂肪CT 	臍(へそ)の高さの断面をCTで撮影して、内臓脂肪面積を測定します。「かくれ肥満」もわかります。	内臓脂肪面積が増加すると心筋梗塞や脳梗塞などを引き起こす要因となります。	・ドック併用 4,860円 ・単独 9,720円
MRI検査	脳ドック 	MRIで脳の輪切り画像と血管像を撮像します。約30分間、大きな音の中であおむけに寝ているだけです。 ※体に金属が入っている方は、MRI撮影ができない為脳CT(10,800円)になります。	脳出血、脳梗塞、脳卒中、脳腫瘍、脳萎縮	・ドック併用 17,280円 ・単独 20,520円
超音波検査	頸動脈超音波検査 	超音波を首の動脈にあてて、狭窄の有無やプラーク(血管内部にみられる隆起)の有無、頸動脈の壁の厚さを測定する検査です。	動脈硬化の進行度がわかるほか、脳梗塞、心筋梗塞、狭心症などの危険度がわかります。	3,780円
	腹部超音波検査 	腹部に、超音波を発するプローブという器具を当て、肝臓、胆のう、膵臓、腎臓、脾臓、大動脈(腹部)などを観察します。	胆のうポリープ、胆のう結石、脂肪肝腎結石、がん	5,940円
	骨密度検査 	骨の中を通り抜ける超音波で骨量を計算します。	骨粗鬆症の早期発見	1,080円
胃カメラ検査	胃カメラ(人間ドック) 	食道、胃、十二指腸を直接胃カメラで観察する検査です。病変が見られた場合は、病理組織検査を行うこともあります。	胃がん、萎縮性胃炎 食道・胃・十二指腸の潰瘍	3,240円
	胃カメラ(生活習慣病予防健診) 	※胃の透視(バリウム)を胃カメラに変更することができます。口または鼻のどちらか選べます。		3,780円
CAV検査	動脈硬化検査 	両腕、両足首の血圧と脈波を測定します。動脈のかたさ、詰まり、血管年齢がわかります。	動脈硬化症	1,620円
婦人科系検査	子宮がん検診(女性) 【木曜日のみ】 	子宮腔部や頸管内膜の細胞を綿棒でこすって採取し、顕微鏡で細胞を調べます。	子宮がん	3,400円
	乳がん検診(女性) 50歳以上 	※乳房視触診(乳房やわきの下などにしこりがないか、直接触って調べる検査)	乳がん、乳腺症など	3,553円
	乳がん検診(女性) 40歳~49歳 	※マンモグラフィ(乳房を片方ずつ挟んで、X線撮影を行います。)		5,518円
呼吸器検査	喀痰細胞診 	痰を採取して、顕微鏡で観察しがん細胞が含まれているかどうかを調べます。	肺がん	2,700円

※オプション検査は健康診断、人間ドックに追加していただくものです。